

وقاية  
Weqaya



المركز الوطني للوقاية من الأمراض ومكافحتها  
Saudi Center for Disease Prevention and Control

# دليل التعامل مع حالات الوفاة لمصابين فايروس كورونا الجديد (COVID-19)

مارس 2020

## دليل التعامل مع حالات الوفاة لمصابين فيروس كورونا الجديد (Covid-19):

نظرًا لاحتمالية إنتقال العدوى أثناء التعامل مع الجثمان ، يجب الالتزام بإجراءات التعامل مع حالات الوفاة لمصابين فيروس كورونا وهي على النحو الآتي:

### رفع الجاهزية للتعامل مع حالات الوفيات بفيروس كورونا (كوفيد-19)

- تحديد مغاسل الموتى المخصصة للتعامل مع حالات الوفاة حسب فريق متخصص لتقييم المغسلة وملائمتها بالتنسيق بين الشؤون الصحية و الأمانات في المناطق .
- تحديد المقبرة التي سوف يتم فيها الدفن ولا حاجة لتخصيص مقابر بمواصفات خاصة ويكون الدفن بالطريقة المعتادة مع وضع تصور في حال زيادة أعداد الوفيات عن سعة المقابر بالمنطقة بالتنسيق بين الشؤون الصحية و الأمانات في المناطق.
- تحديد و تدريب العاملين على طريقة التعامل مع جثمان المتوفي بفيروس كورونا الجديد وتوعيتهم عن مخاطر نقل العدوى في المستشفيات و في مغاسل الموتى التابعة للمساجد.
- يجب التواصل مع أئمة المساجد المخصصة للصلاة على الموتى قبل عملية الدفن لتوعيتهم عن إجراءات الدفن وطرق الوقاية.
- متابعة ما يستجد من فتاوى وتعليمات رسمية صادرة من هيئة كبار العلماء أو وزارة الصحة وتعميمها على المستشفيات والمغاسل المحددة

### الإجراءات الاحترازية خلال غسل الموتى والنقل للمقبرة:

- يوصى بغسيل الجثة في المستشفى و في حال تعذر غسيل الجثة في المستشفى، يتم غسيل الجثث في المغاسل المخصصة ومن قبل الأشخاص المدربين.
- يجب إرتداء معدات الوقاية الشخصية (الكمامات الطبية والقفازات والمريلة الطبية) والالتزام بغسل الأيدي بالماء والصابون لمدة لا تقل عن 40 ثانية بعد انتهاء عملية النقل أو الغسل .
- يتم وضع الجثة في كيس مقفل مقاوم للماء ويمنع خروج السوائل (متوافق مع معايير وزارة الصحة).
- يوصى بعدم تشريح الجثة الا في حالة الضرورة ومن قبل المتخصصين (طبيب شرعي/ طبيب متخصص في علم الامراض) مع الحرص على تقليل الاجراءات التي تعرض المتواجدين الى سوائل الجثة (تداخلات تولد الهباء الجوي) والالتزام باستخدام مستلزمات الوقاية الشخصية واحتياطات مكافحة العدوى حسب الدليل المعتمد من المركز الوطني للوقاية من الأمراض ومكافحتها الخاص بالممارسين الصحيين .
- في حال احتوت الجثة على جروح يجب تغطيتها بضمادات طبية وتجنب التعرض المباشر للسوائل والافرازات والدم الناتجة من الجثة.
- توعية أقارب المتوفي بضرورة إتباع التعليمات المخصصة للتعامل مع جثمان المتوفي وتوعيتهم عن مخاطر انتقال العدوى عن طريق لمس المتوفي أو تقبيله و وجوب تجنب ذلك.
- يتم نقل الجثة من المستشفى الى المسجد والمقبرة من قبل أشخاص مدربين مع إستمرار الإلتزام بإستخدام مستلزمات الوقاية الشخصية واحتياطات مكافحة العدوى .
- تقليل عدد الأشخاص في عملية الغسيل و النقل.
- يوصى بالتطهير البيئي للمغاسل والتخلص من النفايات الطبية من قبل المتخصصين والالتزام باستخدام مستلزمات الوقاية الشخصية واحتياطات مكافحة العدوى.
- يوصى بالتطهير البيئي لوسيلة النقل بعد النقل مع الإلتزام باستخدام مستلزمات الوقاية الشخصية كالكمامات وواقي العينين والجاون الطبي وقفازات الخدمة الشاقة وواقي القدمين أو الأحذية المغلقة

## الإجراءات الاحترازية خلال وقت الدفن

- أثناء الدفن يوصى بالتزام كل من يقوم بعملية الدفن باستخدام مستلزمات الوقاية الشخصية واحتياطات مكافحة العدوى (الكمامات الطبية والقفازات والمريلة الطبية) مع الإلتزام بغسل الأيدي بالماء والصابون لمدة لا تقل عن 40 ثانية بعد انتهاء عملية النقل الدفن.
- عدم التجمع أثناء مراسم الدفن مع الإلتزام بطرق الوقاية الأساسية .
- يجب التخلص من مستلزمات الوقاية الشخصية الخاصة بكل القائمين على علمية الدفن في الأكياس الخاصة بذلك (أكياس النفايات الطبية الصفراء) .

كورونا الجديد  
COVID-19


# كيف تُعقم يديك ؟ How to Handrub?


افرك يديك لتنظيفهما اغسلهما عند اتساخهما بشكل ظاهر للعيان.

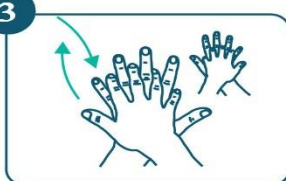
**WASH HANDS ONLY WHEN VISIBLY SOILED OTHERWISE, USE HANDRUB!**


Duration of the entire procedure: 20 - 30 seconds


مدة الإجراء من ٢٠ إلى ٣٠ ثانية

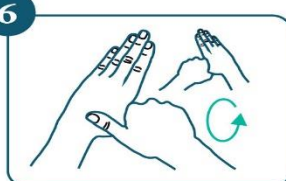
- 


املأ راحة إحدى يديك بالمستحضر ووزعه على كلتا اليدين.  
Apply a palmful of the product in cupped hand, covering all surfaces
- 

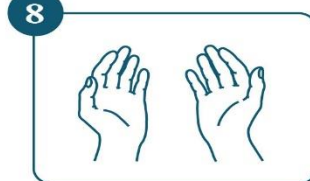
افرك اليدين بدمعك الراحيتين.  
Rub hands palm to palm
- 

افرك ظهر اليد اليسرى براحة اليد اليمنى مع تشبيك الأصابع ثم افعل الشيء نفسه باليد اليمنى.  
Right palm over left dorsum with interlaced fingers and vice versa
- 

خلل الأصابع وشبكهما مع فرك الراحيتين.  
Palm to palm with fingers interlaced
- 

افرك ظهر أصابع اليد اليمنى مع راحة اليد اليسرى ، وظهر أصابع اليد اليسرى مع راحة اليد اليمنى مع قبض الأصابع.  
Back of fingers to opposing palms with fingers interlocked
- 

افرك إبهام اليد اليسرى بشكل دائري براحة اليد اليمنى وكرر نفس العملية بالنسبة لإبهام اليد اليمنى.  
Rotational rubbing of left thumb clasped in right palm and vice versa
- 

افرك اليد اليمنى بحركة دائرية إلى الخلف وإلى الأمام بحيث تشتبك أصابعها براحة اليد اليسرى والعكس بالعكس.  
Rotational rubbing, backwards with clasped fingers to right hand in left palm and vice versa
- 

عندما تجف يديك، تصبح آمنة لتقديم الرعاية.  
Once dry, your hands are safe