


التقويم ★★

التاريخ / / ٢٠

لون الدائرة



لون المربع



للمعلمة : تحاول المعلمة أن تتابع تلوين الطفل للشكل مع ذكر اسم الشكل أمام الطفل.




التقويم

التاريخ / / ٢٠

لون المستطيل



لون الشكل




تراعي المعلمة خطورة وأهمية هذه المرحلة التعليمية للأطفال مع إدراك طبيعة هذه المرحلة من متطلبات عقلية وزهنية.



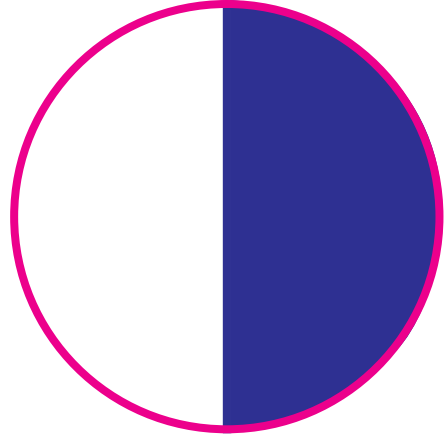
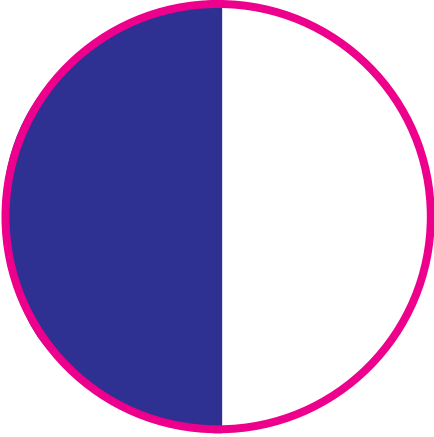
التقويم

التاريخ / / ٢٠

لون المثلث



لون الأشكال:



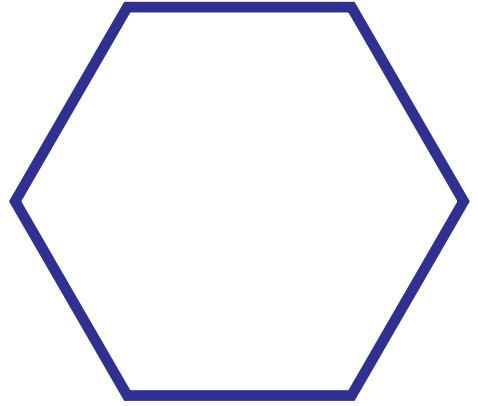



هذه المرحلة خاصة بتنمية قدرة الأطفال على الإمساك بالقلم والتحكم فيه.



التقويم ★★

التاريخ / / ٢٠

لون الأشكال: 🦋





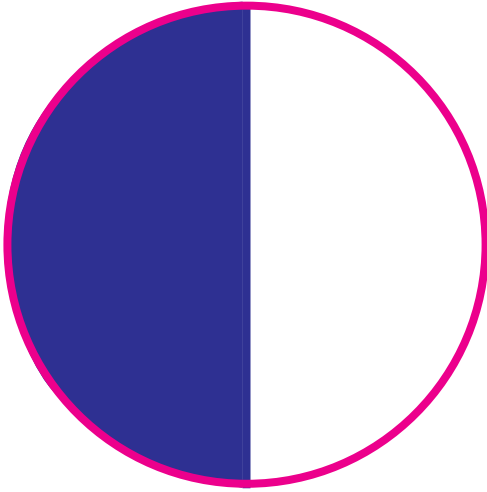

تلاحظ المعلمة أن الأشكال الهندسية التي يقوم الطفل بتلوينها يقل حجمها شيئاً فشيئاً لزيادة الإتقان في مسك القلم.



التقويم ★★

التاريخ / / ٢٠

لون الأشكال: 🦋



يمكن للمعلمة في هذه المرحلة ذكر اسم الشكل الذي يقوم الطفل بتلوينه على سبيل التحضير لأسماء الأشكال الهندسية.

