

# عَلِّمُ نَفْسَكَ عَرَبِيًّا

Educate yourself in Arabic language

الجزء الأول  
حروف الهجاء

تأليف

د/ مُحَمَّدٌ عَبْدُ اللَّهِ السَّالِمُ

دكتوراه في اللغة العربية وآدابها

وأستاذ تعليم اللغة العربية لغير الناطقين بها

١٤٤٣ هـ / ٢٠٢١ م

# مقدمة

الحمد لله رب العالمين، والصلاة والسلام على المبعوث رحمة للعالمين، وعلى آله وصحبه أجمعين، وبعد،

فهذا كتاب «عَلِّمْ نَفْسَكَ عَرَبِيًّا - Educate yourself in Arabic language» حاولت فيه أن أجد أسلوباً جديداً لتعلم وفهم اللغة العربية للأطفال والشباب والكبار (العرب وغير العرب). هذا الكتاب يهتم باللغة العربية، حيث يسلط الضوء على هذه المعارف المختلفة لهذه اللغة العظيمة، ويحاول بسط هذه العلوم في أشكال مختلفة تساعد على الفهم والتذكر لعلوم اللغة العربية منذ النشء حتى المراحل المتقدمة؛ لاكتساب مهارات اللغة العربية وعلومها. ويمكن أن يستفيد من هذا الكتاب - كل طالب وكل مهتم باللغة العربية؛ من العرب وغير العرب (الأجانب)، ويتميز هذا الكتاب بأنه يبدأ مع الطالب - من الألف إلى الياء، ومروراً بالكلمات، وقواعد اللغة العربية... إلخ. وهو عبارة عن أجزاء أقوم بنشرها تباعاً إن شاء الله تعالى.

هذا وإن كان من فضل فمن الله، وإن كان من سهو فمني، أسألكم الدعاء لي، ولأبي رحمه الله تعالى، ولأمي بأن يحفظها الله، وزوجتي وولداي أن يحفظهم الله جميعاً.

# إهداء

- هذا العمل إهداء ثوابه على روح والدي الدكتور/ عبد الله الشال - أسألكم الدعاء: أن يرحمه الله ويغفر له ويسكنه الفردوس الأعلى من الجنة، وجميع أمواتنا وأموات المسلمين.
- إلى كل طفل وكل طالب علم في العالم يريد أن يتعلم اللغة العربية؛ لغة القرآن الكريم، ولغة أهل الجنة.
- إلى ابني وابنتي ذلكم الجيل الذي نربيه تربية صحيحة على حب الدين الإسلامي واللغة العربية.
- محمد الشال

# المستوى الأول

# حُرُوفُ الْهَجَاءِ



# حروف الهجاء مع أشكال وصور

أسد



أرنب

# اكتب حرف الألف (أ)

أسد



أ أ أ أ أ

أ أ أ أ أ

أ أ أ أ أ

---

---


.....

.....




أرنب

# حروف الهجاء مع أشكال وصور




باب



بطة



# اكتب حرف الباء (ب)



باب

ب ب ب ب ب

ب ب ب ب ب

ب ب ب ب ب


\_\_\_\_\_

\_\_\_\_\_

.....

.....

بطة



حروف الهجاء مع أشكال  
وصور

تفاحة



ت

تمر



# اكتب حرف التاء (ت)

تفاحة



ت ت ت ت ت

ت ت ت ت ت

ت ت ت ت ت

\_\_\_\_\_

\_\_\_\_\_

.....

.....

تمر



# حروف الهجاء مع أشكال وصور

ثوم



ثعلب

# اكتب حرف التاء (ث)



ث ث ث ث ث

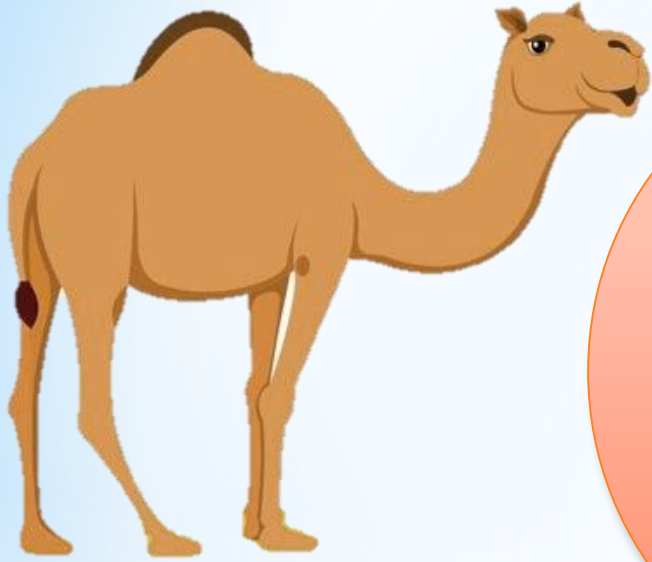
ث ث ث ث ث

ث ث ث ث ث





ثعلب

حروف الهجاء مع أشكال  
وصور



جزر



جمال

# اكتب حرف الجيم (ج)



جمال


ج ج ج ج ج  
ج ج ج ج ج  
ج ج ج ج ج

جزر



حروف الھجاء مع أشكال  
و صور

حِصَان



حَمَامَة



# اكتب حرف الحاء (ح)

حصان



ح ح ح ح ح  
ح ح ح ح ح  
ح ح ح ح ح




حمامة

Two sets of handwriting practice lines. Each set consists of a solid top line, a solid middle line, and a dotted bottom line.

# حروف الهجاء مع أشكال وصور



خبز



خروف



# اكتب حرف الخاء (خ)



مخبز

خ خ خ خ خ  
خ خ خ خ خ  
خ خ خ خ خ

حروف



\_\_\_\_\_

\_\_\_\_\_

.....

.....


# حروف الهجاء مع أشكال وصور



ديك



دراجة



# اكتب حرف الدال (د)



ديك

د د د د د  
د د د د د  
د د د د د

دراجة



\_\_\_\_\_

\_\_\_\_\_

.....

.....

# حروف الهجاء مع أشكال وصور

ذئب



ذرة

# اكتب حرف الذال (ذ)

ذئب



ذ ذ ذ ذ ذ  
ذ ذ ذ ذ ذ  
ذ ذ ذ ذ ذ

\_\_\_\_\_

\_\_\_\_\_

.....

.....



ذرة

# حروف الهجاء مع أشكال وصور

رُءْمَان



رَجُل



# اكتب حرف الراء (ر)

رُءمان



ر ر ر ر ر  
ر ر ر ر ر  
ر ر ر ر ر



رَجُلٌ

حروف الهجاء مع أشكال  
وصور

زَرَافَة



زَهْرَة

# اكتب حرف الزاي (ز)

زَرَافَة



ز ز ز ز ز  
ز ز ز ز ز  
ز ز ز ز ز



زَهْرَة


حروف الهجاء مع أشكال  
وصور



ساعة



سمكة



# اكتب حرف السين (س)




ساعة

س س س س  
س س س س  
س س س س

سمكة



# حروف الهجاء مع أشكال وصور




أشجرة



أشمعة



# اكتب حرف الشين (ش)



شجرة

ش

ش

ش

ش

ش

ش

ش

ش

ش

ش

ش

ش

\_\_\_\_\_

\_\_\_\_\_


.....

.....

شمعة



حروف الهجاء مع أشكال  
وصور



صَارُوخ




صَيَّاد





# اكتب حرف الصاد (ص)



صَارُوخ

ص ص ص ص

ص ص ص ص

ص ص ص ص

\_\_\_\_\_

\_\_\_\_\_

.....

.....

صَيَّاد



# حروف الهجاء مع أشكال وصور

ضُفدع



ضابط

# اكتب حرف الضاد (ض)

ضفدع



ض ض ض ض  
ض ض ض ض  
ض ض ض ض

\_\_\_\_\_

\_\_\_\_\_

.....


.....



ضابط

حروف الهجاء مع أشكال  
وصور

طَماطِم



طَيَّارة

# اكتب حرف الطاء (ط)

ط ط ط ط ط

ط ط ط ط ط

ط ط ط ط ط

طماطم



طيارة

Handwriting practice lines consisting of two solid horizontal lines and two dotted horizontal lines.

# حروف الهماء مع أشكال وصور

ظرف



ظرف



# اكتب حرف الظاء (ظ)

ظ ظ ظ ظ ظ

ظ ظ ظ ظ ظ

ظ ظ ظ ظ ظ

ظرف



ظي

Two sets of handwriting practice lines. Each set consists of a solid top line, a solid middle line, and a dotted bottom line.

# حروف الهجاء مع أشكال وصور



عِنَب



عُصْفُور



# اكتب حرف العين (ع)



عِنَب

ع ع ع ع ع

ع ع ع ع ع

ع ع ع ع ع

---

---

.....

.....



عُصْفُور

# حروف الهجاء مع أشكال وصور

غَسَّالَةٌ



غ



عُجْرَابٌ

# اكتب حرف الغين (غ)

غَسَّالَةٌ



عُجْرَابٌ

غ غ غ غ غ  
غ غ غ غ غ  
غ غ غ غ غ

\_\_\_\_\_

\_\_\_\_\_

.....

.....

حروف الهجاء مع أشكال  
وصور

فَراشة




فَيل

# اكتب حرف الفاء (ف)

فَراشة



ف ف ف ف  
ف ف ف ف  
ف ف ف ف




فِيل

Two sets of handwriting practice lines. Each set consists of a solid top line, a solid middle line, and a dotted bottom line.

# حروف الهجاء مع أشكال وصور

قِطَّة



قَلَم

# اكتب حرف القاف (ق)

قِطَّة




ق ق ق ق ق  
ق ق ق ق ق  
ق ق ق ق ق

\_\_\_\_\_

\_\_\_\_\_

.....


.....



قلم

# حروف الهجاء مع أشكال وصور

كِتَاب




كُرْسِي



# اكتب حرف الكاف (ك)

كِتَاب



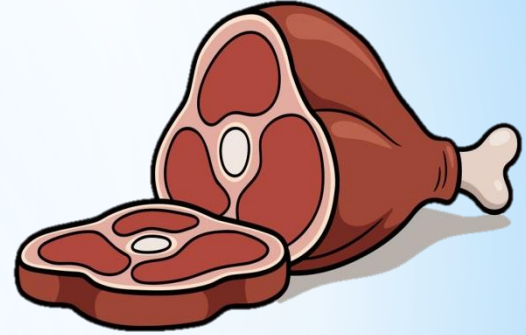

ك ك ك ك ك  
ك ك ك ك ك  
ك ك ك ك ك



كُرْسِي

# حروف الهجاء مع أشكال وصور

لَيمون



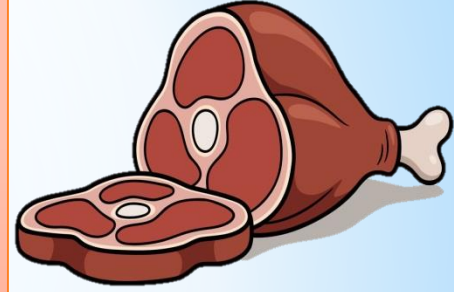
لَحْم

# اكتب حرف اللام (ل)

لَيْمُون



ل ل ل ل ل  
ل ل ل ل ل  
ل ل ل ل ل



لَحْم

\_\_\_\_\_



\_\_\_\_\_

.....

.....

# حروف الهجاء مع أشكال وصور

مَوز



مَسطرة

# اكتب حرف اللام (ل)

مَموز




م م م م م  
م م م م م  
م م م م م

\_\_\_\_\_

\_\_\_\_\_

.....

.....



مَسْطَرَّة

# حروف الهجاء مع أشكال وصور



نَحْلَة



نَمْر

# اكتب حرف النون (ن)



نَحْلَة

ن ن ن ن ن  
ن ن ن ن ن  
ن ن ن ن ن





نَمْر

# حروف الهجاء مع أشكال وصور



ه ه هـ



هاتف



# اكتب حرف الهاء (هـ)



هـ هـ  
هدهد

هـ هـ هـ هـ

هـ هـ هـ هـ


هـ هـ هـ هـ

---

---

.....

.....



هاتف


# حروف الهجاء مع أشكال وصور



وَلَد



وردة



# اكتب حرف الواو (و)



وَلَد

و و و و و

و و و و و

و و و و و


\_\_\_\_\_

\_\_\_\_\_

.....

.....

وردة



# حروف الهجاء مع أشكال وصور

يَمَامَة



يَد

# اكتب حرف الياء (ي)

ي ي ي ي

ي ي ي ي

ي ي ي ي

يَمَامَة



يَد

Handwriting practice lines consisting of two solid horizontal lines and two dotted horizontal lines.